









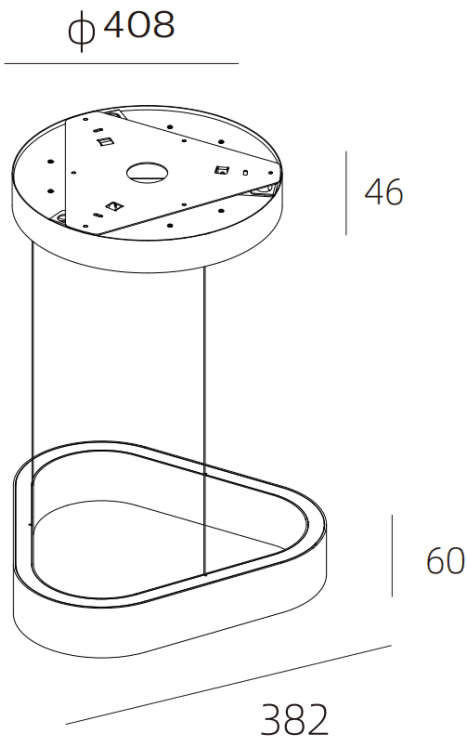
UP&DOWN TRI

|                 |   |
|-----------------|---|
| Code article    | 86.S004.1331.03   |
| Type de produit | Intérieurs  |
| Catégorie       | Luminaires suspendus  |
| Famille         | UP&DOWN TRI   |
| Pictograms      | <div><div> 220<br/>240 V</div><div> 850°</div><div> CRI<br/>90</div><div></div><div><div>On<br/>Off</div><div> IP<br/>20</div><div> 50000h<br/>L80B10</div></div></div> |

Dimensions

Product dimensions (mm) 408X382X60mm

Dessin technique



Produit

|                               |               |
|-------------------------------|---------------|
| Puissance système (W)         | 40            |
| Flux lumineux utile (lm)      | 1872          |
| Efficacité lumineuse (lm/W)   | 46.8          |
| Angle de faisceau             | ↑ 80° ↓ 45°   |
| Durée de vie                  | 50000h L80B10 |
| IP                            | 20            |
| U. G. R                       | 13            |
| Équipement                    | ON-OFF        |
| Température de couleur (K)    | 3000          |
| Uniformité chromatique (SDCM) | SDCM3         |
| CRI                           | 90            |